

WHOLE  
**BLOCK**  
TOUT EN UN

Innovante  
**La PORTE TOUT en UN**

IMPERMÉABILITÉ

ADAPTATION  
MAXIMALE

MODÈLE BREVETÉ




FACILITÉ  
D'INSTALLATION

POLYVALENCE


INSTALLATION  
MOINS DE  
**15** MIN  
SANS VIS  
NI CLOU

**Nous ouvrons les PORTES** du futur

Une PORTE,



## Des possibilités infinies



**Hydro-Frame**<sup>®</sup>  
TECHNOLOGIE

Avec Whole Block, vous choisissez une porte innovante qui allie design, fonctionnalité et durabilité. Notre engagement en faveur de l'excellence se reflète dans chaque détail, de la conception intuitive aux matériaux de haute qualité.

**Whole Block est le choix judicieux pour les professionnels à la recherche d'une solution de porte complète.**

Notre porte se résume en un monde d'avantages:

- ✓ Elle est fournie complètement terminée en usine, **aucun découpage ou perçage n'est nécessaire sur le site.**
- ✓ Facilite le stockage. **Une seule porte couvre tous les besoins demandés par le marché** avec une plus grande rotation des produits.
- ✓ **Elle fournit une imperméabilité 100 % résistante à l'humidité** Pour les matériaux destinés à rester en contact direct avec le sol (**cadre, appareil et encadrement**). **Ni les champignons ni les insectes ne peuvent l'attaquer.** Système Hydroframe®
- ✓ **Elle s'adapte à n'importe quelle épaisseur de cloison standard du marché** et également pour ses différentes **épaisseurs de portes 35-40-45 mm** avec ou sans bourrelet anti-bruit.
- ✓ Elle est utilisée pour pouvoir décider, **au moment opportun de sa mise en place**, de l'ouverture de la porte à droite ou à gauche, **avec ou sans condamnation**, selon l'intention.
- ✓ L'installation ne nécessite pas d'outils électriques lourds ni de main-d'œuvre qualifiée. **Tout le monde peut l'installer en moins de 15 minutes.**
- ✓ **L'installation d'un pré-cadre en bois n'est pas nécessaire**, ce qui permet de réaliser des économies.
- ✓ La matière première utilisée pour la fabrication des montures, des dispositifs et des encadrements est un polymère **100 % recyclé et recyclable**, ce qui contribue à la durabilité de l'environnement.
- ✓ Montage rapide et propre **sans vis ni clou**, avec une plus grande qualité finale.

**"Polyvalence sans limite  
avec Whole Block"**



## *en bout de ligne et onglet*

Pour toutes les articulations, des équerres à pression sont utilisés, ce qui garantit un ajustement parfait entre les différentes parties.

### **Monture à onglet**

Face intérieure



### **Monture à rail**

Face intérieure




### **Encadrement à onglet**



### **Encadrement à rail**



Imperméabilité.



## **100% résistantes à l'humidité**

La monture, la tête et le dispositif de changement de main, qui se trouvent en permanence sur le sol et sont en contact direct avec l'humidité (par exemple lors du nettoyage des sols), **sont 100 % résistants à l'humidité.**

Des matériaux robustes avec des colles très résistantes sont utilisés à cette fin.




**Hydro-Frame<sup>®</sup>**  
TECHNOLOGIE



Avec technologie  
**HYDROFRAME<sup>®</sup>**

Nous vous invitons à ouvrir la porte

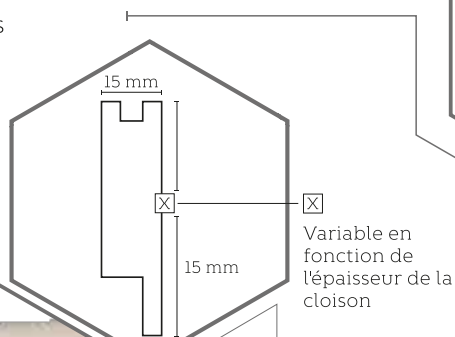
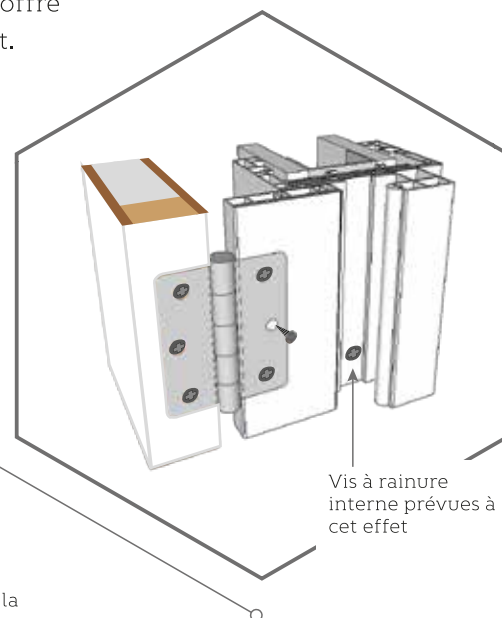


## à la révolution avec Whole Block


La porte **Whole Block** est bien plus qu'une simple porte, c'est une déclaration d'intention en faveur de **l'innovation, de la fonctionnalité et de la durabilité**. Conçue pour être facile à utiliser et à adapter, la porte Whole Block vous offre plus de contrôle et d'options que n'importe quelle autre porte auparavant.

Notre objectif est de transformer l'industrie de la porte en offrant une solution aussi facile à installer qu'à utiliser. Avec Whole Block, vous bénéficiez non seulement d'un **design supérieur** et d'une fonctionnalité sans précédent, mais vous contribuez également à un **avenir plus durable**.

### Installation parfaite sur la cloison sans clous ni vis



### Complément d'encadrement



### Conçu pour s'adapter à différentes épaisseurs de cloison


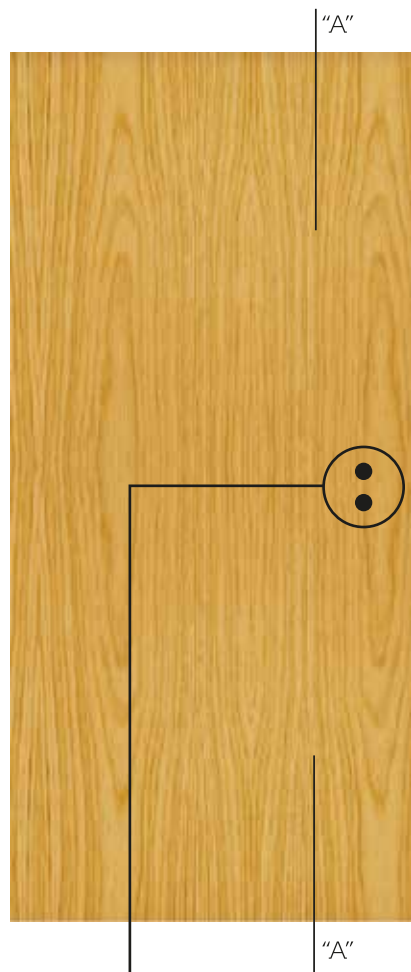


Avec Whole Block, vous choisissez une porte qui s'adapte à vous, à votre maison et à votre monde. Vous choisissez **la qualité, l'innovation et la durabilité**. Vous choisissez Whole Block, la révolution à la porte de chez vous.

La **PERFECTION** dans chaque **DÉTAIL** de fabrication.

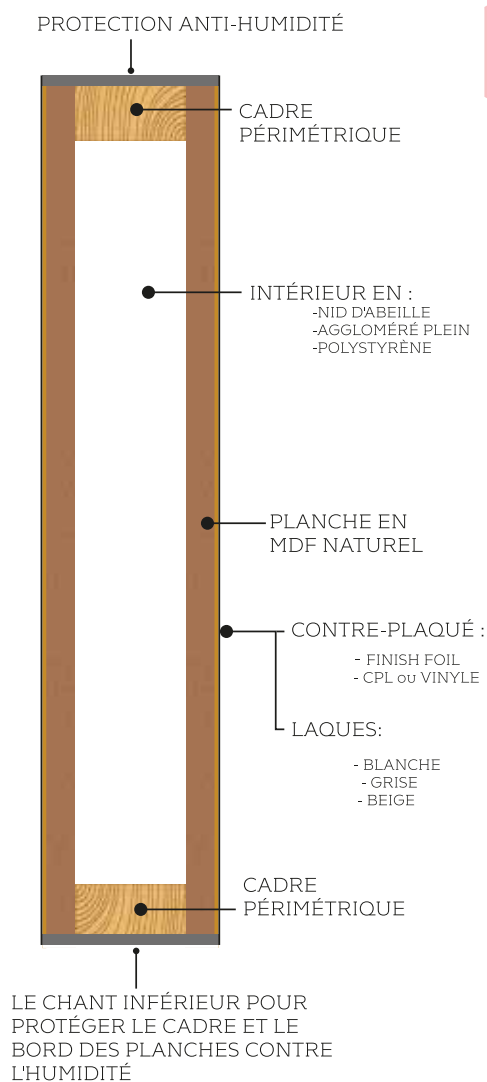
## et section

### BATTANT DE PORTE



Tous nos battants de porte ont 2 trous pour les poignées et leurs serrures, condamnation et décondamnation.

#### SECTION "A - A"




Les matériaux utilisés pour la fabrication du tablier ne sont pas hygroscopiques et, bien qu'il soit surélevé de 5 mm par rapport au sol et qu'il ne reste pas en contact direct avec l'humidité, comme le cadre, le couvre-joint et l'encadrement de la porte, il absorbe cette humidité dans sa partie inférieure, par exemple durant le nettoyage du sol.

**Notre porte** est bordée en bas d'un matériau qui la rend **très résistante à l'humidité.**

# de battants de portes


## DIFFÉRENTS NIVEAU D'INSONORISATION

### SECTION "B - B"



AGGLOMÉRÉ PLEIN


Acoustique 22 dBs



Chant inférieur avec protection anti-humidité

POLYSTYRÈNE


Acoustique 25 dBs



Chant inférieur avec protection anti-humidité

NID D'ABEILLE

Acoustique 15-18 dBs



Chant inférieur avec protection anti-humidité

Trous dans le battant de la porte pour les poignées, les serrures et les condamnations / décondamnations.

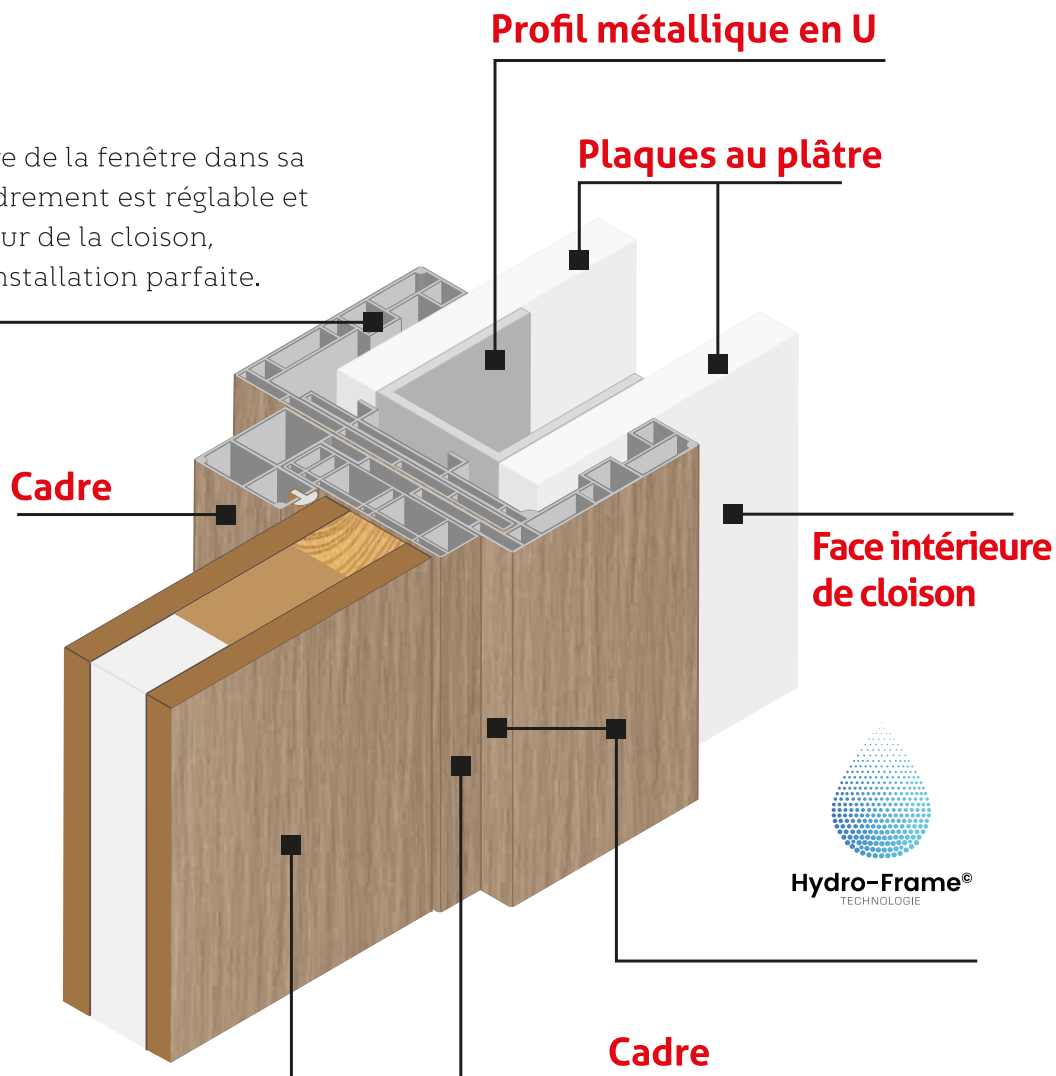


## Innovation dans chaque pièce

### Encadrement

Semblable au cadre de la fenêtre dans sa conception, l'encadrement est réglable et s'adapte à l'épaisseur de la cloison, garantissant une installation parfaite.

« Avec Whole Block, chaque composant est un témoignage de notre engagement envers **l'innovation et la qualité.** »



### Battant de porte

Chaque porte est équipée de trois charnières, d'un loquet et de deux trous pour la poignée et la serrure, ce qui garantit une installation simple et complète.

### Cadre

Notre cadre, composé de deux rails et d'un linteau, peut également être parfaitement intégré à la face intérieure de la cloison en tant que couvre-joint.

### Dispositif de changement de main

Encadré et vissé avec des charnières et des verrous pour faciliter l'installation de la porte à droite ou à gauche, selon les besoins.



## avec Whole Block

La porte Whole Block est conçue pour s'adapter à n'importe quelle main d'ouverture au moment de l'installation sur le site. **Nous fournissons des instructions claires pour changer l'ouverture de droite à gauche**, y compris la rotation du loquet et du pêne.



**Le tout rapidement et sans personnel qualifié.**



Le couvre-joint des deux côtés de la cloison a une épaisseur de 17 mm afin d'améliorer l'aspect général de la porte et de faciliter la finition parfaite de la plinthe de 10, 12 et 15 mm d'épaisseur.

Des joints pour un futur durable :

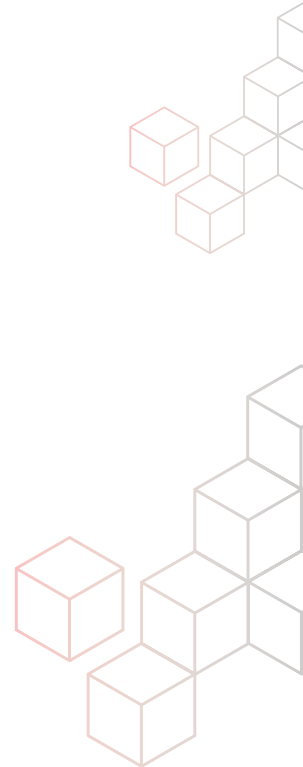
## **Engagés envers un futur plus vert**

Whole Block es engagé envers la durabilité environnementale. Nos portes sont fabriquées à partir de matériaux de haute qualité et respectueux de l'environnement. Cet engagement s'étend à l'ensemble du processus de production, depuis le choix des matériaux jusqu'au processus d'assemblage.

## Solutions Personnalisées



**Whole Block** comprend les exigences de chaque projet et offre **une large gamme de finitions et de styles**. Depuis les finitions laquées, stratifiées (CPL et vinyle), ou encore unies, rainurées ou avec des bandes d'aluminium. Nous proposons également des solutions pour l'assemblage du cadre et des chevêtres et encadrement à onglet ou en bout de ligne, ainsi que diverses solutions d'insonorisation pour la porte.



### PORTES LAQUÉES

#### FINITIONS



BLANC  
RAL 9003



GRIS  
RAL 7030



BEIGE  
NCS S  
2005 Y30R

### PORTES LAMINÉES (CPL ET VINYLES)

#### FINITIONS



CHÊNE



HÊTRE VAP.



CERISIER



WENGÉ




NOYER



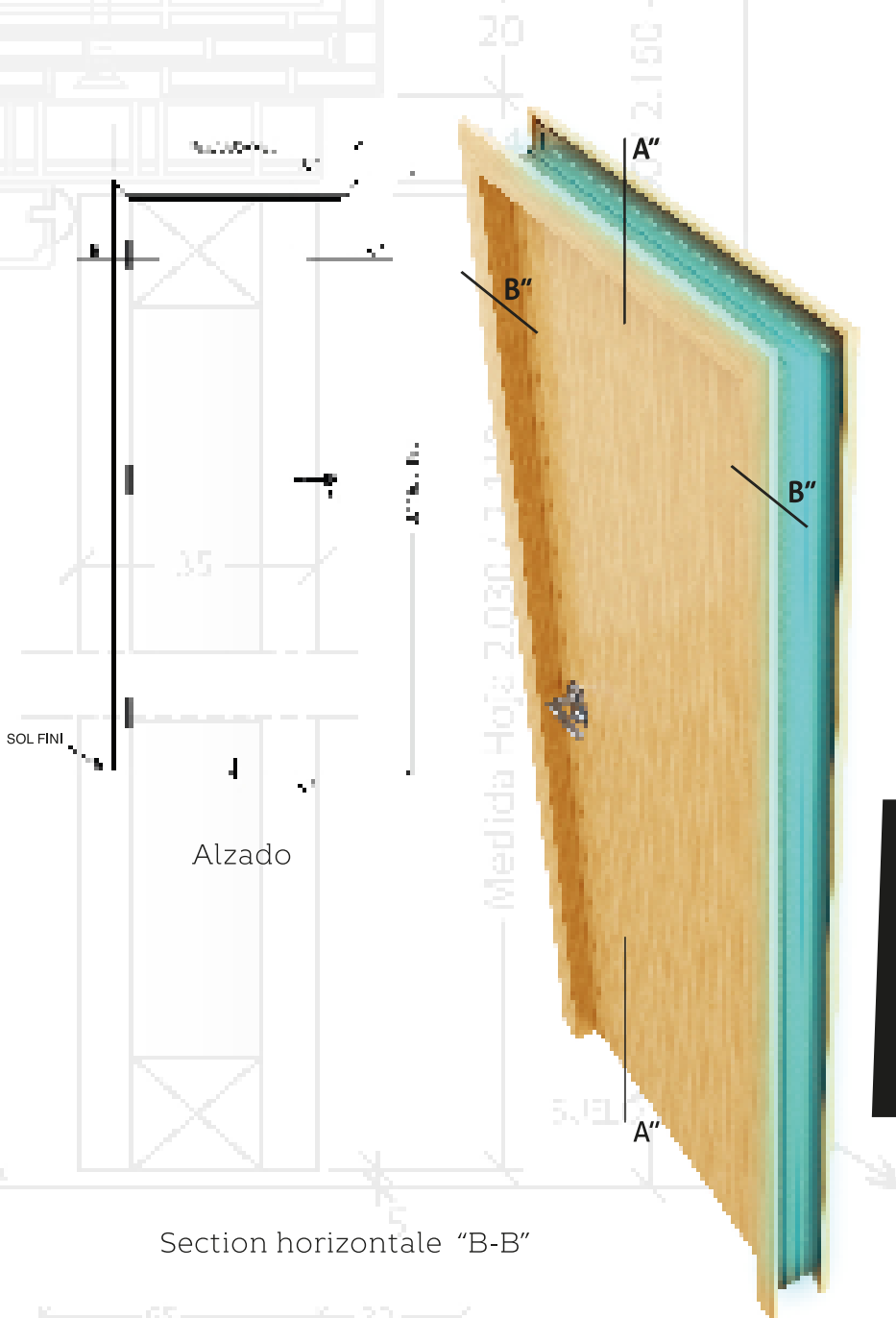
SAPELLI

**+50**  
finitions

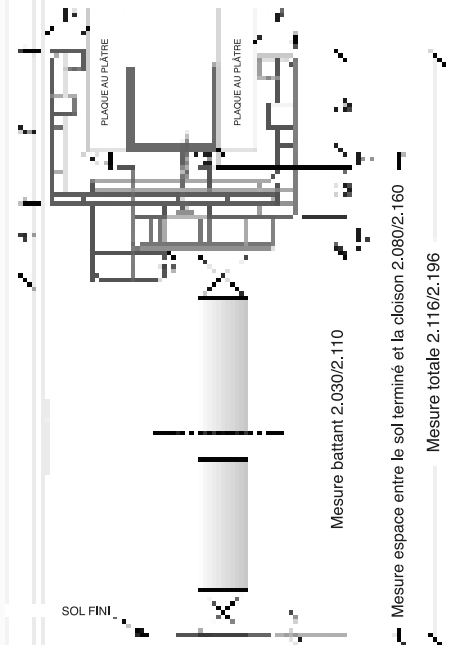
Techniquement innovante.



# Simplement parfaite



Section verticale "A-A"

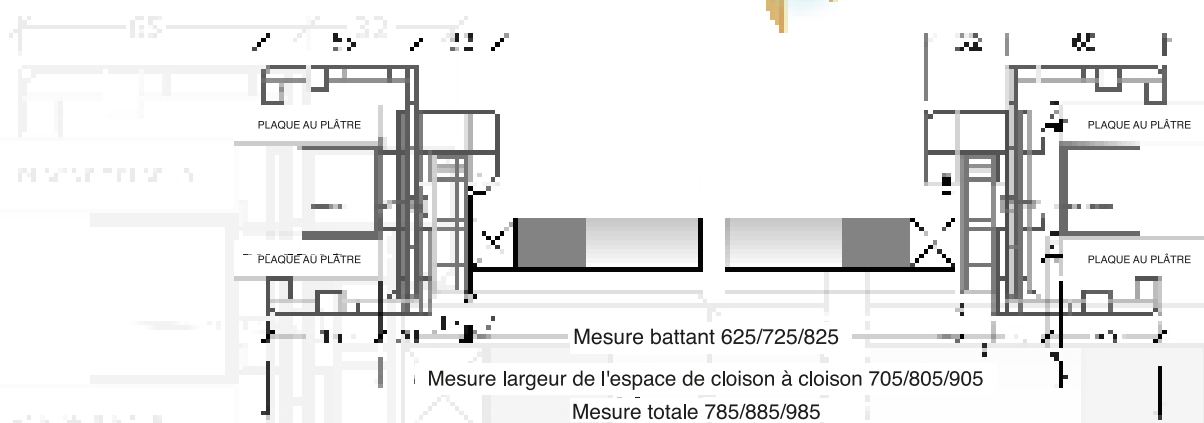


Alzado

## Ouvrez la porte au changement avec Whole Block

Avec Whole Block, vous pourrez attendre plus d'une porte. Attendez-vous à la fonctionnalité, à la polyvalence, à la durabilité et à une conception qui s'adapte à vos besoins.

Section horizontale "B-B"



## Nous redéfinissons la productivité

L'installation Whole Block redéfinit l'efficacité, en économisant du temps, des efforts et des coûts pour le professionnel. Avec une conception qui facilite une installation rapide, facile et propre, nous offrons un produit qui soutient votre productivité et votre performance économique.

### 1 Effort minimum, rendement maximum:

Notre système facile à installer prend moins de 15 minutes, ce qui réduit le temps d'installation de 75 %, sans avoir recours à des outils électriques lourds ou à du personnel spécialisé. Vous pouvez l'installer vous-même.

### 2 Polyvalence et adaptabilité lors de chaque installation:

Nos portes sont conçues de manière à ce qu'un seul bloc-porte puisse être équipé d'un tablier de 35/40/45 mm d'épaisseur, avec ou sans bourrelet, conçu pour s'adapter à l'épaisseur de la cloison souhaitée et pour pouvoir décider, au moment de l'installation, du côté de l'ouverture, à droite ou à gauche, avec ou sans condamnation, offrant ainsi une plus grande flexibilité dans chaque projet.

### 3 Plus grande qualité de la finition:

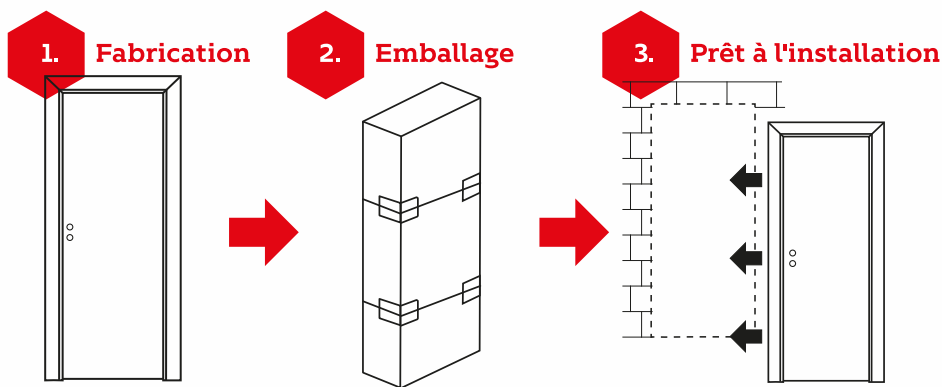
S'installe sans vis ni clou.

L'installation de notre porte est plus qu'un processus : c'est un investissement stratégique qui augmente la productivité.

Avec Whole Block, chaque installation est un témoignage d'efficacité.

## Optimisation lors de chaque livraison

Nous comprenons que l'efficacité est la clé de tout projet. Chez Whole Block, chaque **porte est livrée complètement FINIE, emballée et prête à être installée**, ce qui simplifie la logistique et optimise le stockage. Pour le marché international, nous proposons également un kit pratique. Avec Whole Block, chaque livraison est synonyme d'optimisation et de rentabilité pour nos clients.



**UNE PLUS GRANDE**  
rentabilité pour votre  
**LOGISTIQUE OPTIMISÉE**

## *pour une installation sur site*

### ALUMINIUM CHROMÉ Réf. #1



Poignée ronde en aluminium



Cache-serrure et contre-verrou



Verrou

### ALUMINIUM CHROMÉ Réf. #2



Poignée carrée en aluminium



Cache-serrure et contre-verrou



Verrou

### ALUMINIUM NOIR Réf. #1N



Poignée ronde noire



Cache-serrure et contre-verrou



Verrou

### ALUMINIUM NOIR Réf. #2N



Manilla de aluminio cuadrada




Cache-serrure et contre-verrou



Verrou

## **LOQUET ET CHARNIÈRE INSTALLÉS SUR LA PORTE**



## Final

	<b>ÉCONOMIE</b> Whole Block	<b>ÉCONOMIE</b> autres
UNE PLUS GRANDE SECTION DE CLOISON DE 70 m/m	1 € - 10 €	0 €
PRÉCADRE EN BOIS DE PIN	14 € - 20 €	0 €
STOCKAGE DU PRÉCADRE	3 €	0 €
POSE DU PRÉCADRE EN BOIS	6 €	0 €
CLASSIFICATION DU PRODUIT	3 €	0 €
FRAIS D'INSTALLATION DU PRODUIT PLUS ÉLEVÉS	15 € - 20 €	0 €
REPLISSAGE DE L'ENCADREMENT	5 €	0 €
NETTOYAGE DE L'EMPLACEMENT UNE FOIS INSTALLÉE	3 €	0 €


**ÉCONOMIES TOTALES WHOLE BLOCK entre 50 € - 70 €**

Avec Whole Block, vous choisissez une porte qui s'adapte à vous, à votre maison et à votre monde.

Vous choisissez la qualité, l'innovation et la durabilité.

Vous choisissez Whole Block, la révolution à la porte de chez vous.





WHOLE  
**BLOCK**  
TOUT EN UN

***Whole Block,***  
*le choix intelligent*



[www.puertawholeblock.com](http://www.puertawholeblock.com)

Avda. San Miguel, 82 -47420 Iscar- Valladolid- España

+34 651 897 389

[info@puertawholeblock.com](mailto:info@puertawholeblock.com)

Visitez notre  
**vidéo explicative**  
**Whole Block**

